

Grupa „Zajączki”

Tematyka tygodnia: *W pracowni malarskiej*

Poniedziałek : 12.04.2021

Poznajemy literę „F, f” (jak farby) - określ jej cechy charakterystyczne, podaj wyrazy z nową literą, określ pierwszą głoskę w wyrazie podstawowym „farby”, dokonaj analizy i syntezy słuchowej wyrazu podstawowego, buduj schemat wyrazu z podziałem na samogłoski i spółgłoski, wyszukaj nową literę w wyrazach, rozpoznaj nową literę spośród innych, ćwicz pisać nową literę



Wykonaj zadania w książce od strony 58 do strony 61

Wtorek: 13.04.2021

W pracowni malarskiej – poznajemy zawód artysty malarza



Artysta malarz tworzy obrazy wykorzystując różnorodne materiały i narzędzia, są to: pędzle o różnym kształcie, budowie i z różnorodnego włosia, farby: akwarele, plakatowe, olejne, akrylowe..., podłoże do malowania: papier, płótno, karton, szkło, drewno, tektura oraz paletę do farb i sztalugi.





Malarze tworzą różne obrazy: portrety, pejzaże, karykatury, abstrakcje, martwą naturę, sceny batalistyczne

portret

pejzaż



martwa natura



Muzeum sztuki, galeria, wystawy to miejsca, w których możemy spotkać i obejrzeć obrazy malarzy artystów.



Sławni polscy malarze:

Tadeusz Makowski, *Czworo dzieci z trąbką*



Józef Chełmoński, *Bociany*



Olga Boznańska, *Dziewczynka z chryzantemami*



Jeżeli macie ochotę dowiedzieć się więcej to zapraszam do obejrzenia filmu 😊

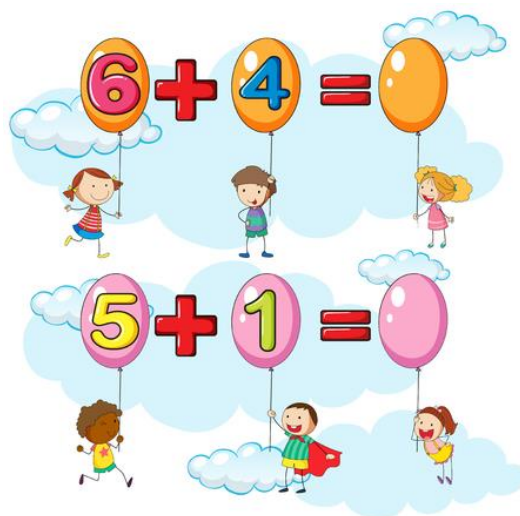
Muzeum Narodowe w Warszawie

Domowe warsztaty dla najmłodszych - W pracowni malarza

<https://www.youtube.com/watch?v=WEx0PPmqBIY>

Środa: 14.04.2021

Pracujemy w książce, wykonujemy zadania matematyczne na stronach 62 i 63











Czwartek: 15.04.2021

Dzisiaj będziecie artystami malarzami i stworzycie swój własny obraz. To Wy decydujecie jakie będzie podłoże, jakimi farbami będziecie malować i oczywiście jaki będzie temat obrazu czy portret, czy pejzaż, czy martwa natura a może jeszcze coś innego. Każdy wykonany obraz oprawiamy w ramę może być wycięta z kartonu czy papieru kolorowego to zależy od Was.



Piątek: 16.04.2021

Odejmowanie 1	
$7 - 3 = \boxed{4}$	
$5 - 2 = \boxed{}$	
$4 - 4 = \boxed{}$	
$6 - 1 = \boxed{}$	
$8 - 3 = \boxed{}$	
$3 - 2 = \boxed{}$	
$9 - 5 = \boxed{}$	
$8 - 4 = \boxed{}$	

Na koniec tygodnia zabawy ruchowe, potrzebna będzie kostka do gry i piłka

